

MK

METAAAL

BV

*Info -en stalenboek 2023*

# Inhoudsopgave

Een warm woord van welkom! .....	2
Info kooidecoratie .....	3
Algemene info kooivloeren .....	4
Kooivloeren: marmoleum marbled .....	5
Kooivloeren: marmoleum solid – concrete .....	6
Kooivloeren: safestep .....	7
Algemene info kooiwanden .....	8
Kooiwanden in RVS .....	9
Kooiwanden: formica houtstructuur .....	10
Kooiwanden: formica uni kleuren .....	11
Algemene info omlijstingen.....	12
Algemene info scheidingswanden .....	13
Algemene info bekleding van rolpaden .....	14
Referenties .....	15
Infogegevens .....	34



## *Een warm woord van welkom!*

Bij MK Metaal zit u goed voor het leveren en plaatsen van omlijstingen, scheidingswanden, bekleding van rolpaden, kooidecoraties, het oppoetsen van omlijstingen, het verwijderen van plastic folie enz.

Met zijn meer dan 20 jaar ervaring in de liftensector kan u er zeker van zijn dat u met Kris Martens aan het juiste adres bent!

Geen enkele vraag is voor hem te veel. Hij en onze teams staan u bij met raad en daad!

In dit boek kan u enkele info en referenties terugvinden gaande van omlijstingen, scheidingswanden, bekleding van rolpaden tot kooidecoraties.

Tevens kan u hier enkele specificaties terugvinden voor vloeren en wanden om uw keuze te helpen bepalen indien u opteert voor een kooidecoratie.

Wenst u meer info of heeft u een aanvraag? Stuur gerust een e-mail naar: [info@mkmetaal.be](mailto:info@mkmetaal.be) of bel Kris op het nummer 0478/041705.



## *Kooidecoratie*

Een liftkooi kan u op verscheidene manieren decoreren, gaande van houten wanden tot wanden bekleed in RVS. Op de volgende bladzijden kan u enkele voorbeelden terugvinden waarmee u de wanden kan laten bekleden.

Wenst u een spiegel over de hele of halve hoogte, een leuning maar op één wand of drie wanden doorlopend? Alles kan...

Een kooivloer nodig? Dit kan eveneens. U kan opteren voor een vloer uit RVS of aluminium traanplaat, veeleer in een goederenlift, of vloer in linoleum, rubber en dergelijke.

De kooivloeren worden meestal ondervuld met een houten multiplex plaat om de stevigheid van de vloer te garanderen.

Er zal veel (goederen)verkeer zijn in de lift? Dan kiest u best voor stootbanden, één rij, twee rijen, ... Eén wand, twee wanden of doorlopend? Alles kan voor uw kooiwanden intact te houden!

Ook hier kan U weer kiezen tussen RVS, RVS inclusief rubber of hout.

De houten stootbanden zijn dan weer zeer kwalitatief afgeschuind en tevens vernist zodoende u hier geen onderhoud meer aan heeft!

U heeft hierover een vraag? Bel of mail ons gerust!






## *Kooivloeren*

Voor de kooivloeren werken we samen met een groot handelaar in alle soorten vloeren.



De meest genomen kooivloer is een marmoleum vloer. Gemaakt van natuurlijke materialen, kan tegen een stootje, anti-allergeen, bacteriostatisch, CO<sub>2</sub> -neutraal én eenvoudig te reinigen.

Zie forbo-flooring voor meer informatie.

Marbled

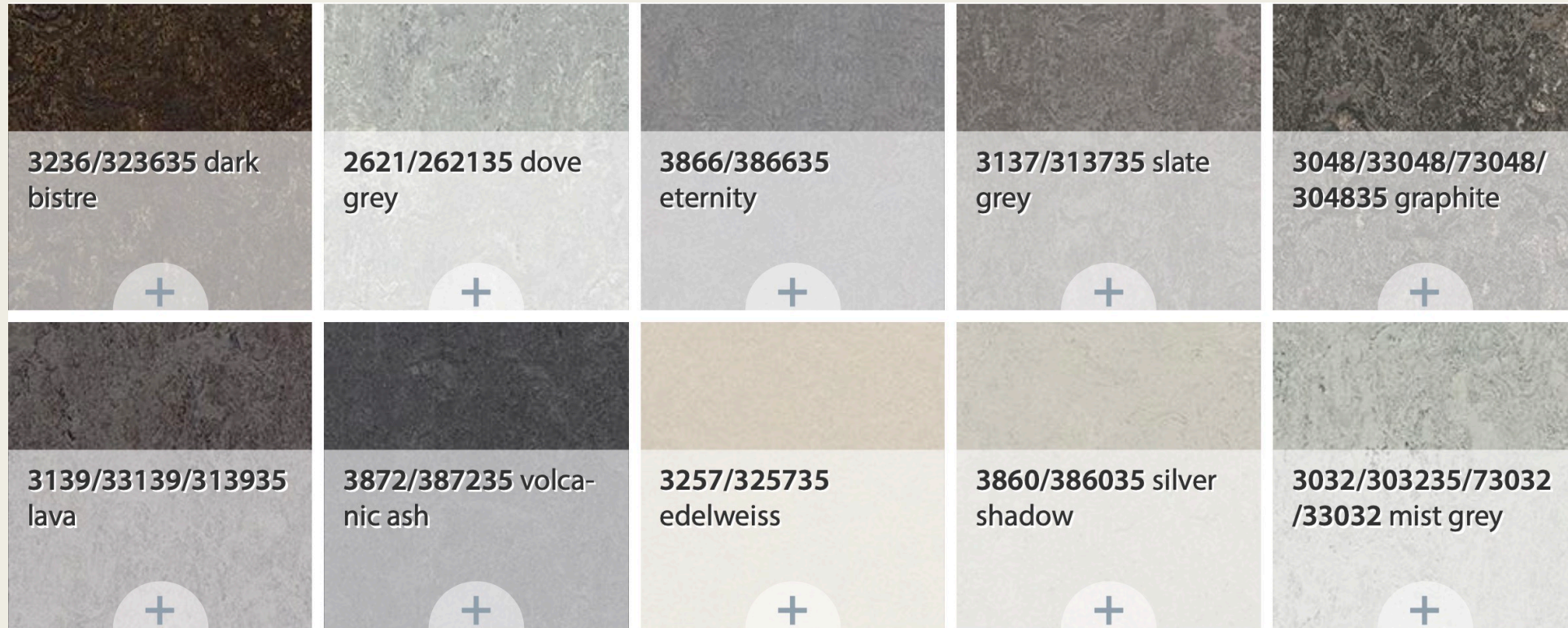


Solid



# Marmoleum Marbled:

Marmoleum met een marmeren structuur



## *Marmoleum Solid - Concrete:*

Het robuuste marmeren ontwerp van


Marmoleum Concrete onderscheidt zich van de klassieke Marmoleum vloeren door zijn subtiele steenachtige structuur. Het kleurenpalet is neutraal met warme tinten en koele, moderne betonsoorten.





## Safestep R11

De Safestep R11 veiligheidsvloer werd speciaal ontworpen voor ruimten die om een hoge slipweerstand vragen, zoals professionele keukens, waar er meer risico op uitglijden is..



## *Kooiwanden*

Eveneens voor de kooivloeren werken we voor de kooiwanden samen met een groot fabrikant. Voor de kooiwanden opteren we voor Formica panelen. Deze zijn slijtvast en duurzaam, water –en chemicaliën-bestendig.

Bestand tegen kleurvervaging en gemakkelijk in onderhoud.

Op de volgende bladzijden kan u de meest populaire kleuren terugvinden.


Uiteraard verschillen smaken, daarom de link naar de uitgebreidere collectie:

[formica.com](http://formica.com)




# *Kooiwanden*


*Rvs*




Geborsteld



Linnenstructuur



Lederstructuur



Carré - vierkant





# Formica Houtstructuur



F6305  
Limed Strand



F8841  
White Ash



F3855  
Clear Maple



F3188  
Almond Oak



F8839  
Ashen  
Ribbonwood



F2887  
Savoy Beech



F6149  
Light Oak



F5370  
Ivory Oak  
Cross



F1079  
Natural Oak




F7603  
Bio-Oak




F2726  
Natural  
Beech




F8843  
Natural Ash



F6930  
Natural Cane



F7555  
Manitoba  
Maple



F1143  
French  
Sycamore



F8006  
Avignon  
Walnut



F0190  
Finn Beech



F5887  
Millennium  
Oak



F1062  
Smoked Oak



F2884  
Vosges Pear



F6362  
Concrete  
Formwood



F7921  
Birch



F5371  
Accent Maple



F2731  
Sand Maple



F1297  
American  
Maple



F5486  
Classic  
Walnut



F8851  
Classic  
Wenge



F5374  
Elegant Oak




F5483  
Mocca  
Firwood




F5883  
Pecan  
Woodline


# Formica Unikleuren




F2010  
Malibu




F1093  
Aries



F1534  
Magnolia




F1192  
Porcelana



F1531  
Irish Cream




F3050  
Cygnet



F7858  
Pumice



F7927  
Folkestone



F7902  
Iron




F7929  
Oyster Grey




F7932  
Antique  
White



F2273  
Seringa




F7923  
Surf




F2774  
New  
Magnolia



F0547  
Papyrus



F2001  
Baikal



F1484  
Steel



F6352  
Frosted Gold




F1994  
Fox




F1803  
Tenere




F7882  
Pale Gold




F2791  
Silver




F2833  
Sandstone




F7938  
Glacier



F6350  
Frosted Dusk



F0189  
Sparta



F7880  
Thistle



F7961  
Fog



F8751  
Mojave



F0903  
Cafe



## Omlijstingen

Voor omlijstingen wordt er meestal gekozen voor RVS met een mooie borsteling zijnde de K (=korrel) 600. Uiteraard kan dit ook in RVS structuur. Denk hierbij aan RVS linnen, vierkant.

Op pagina 7 kon u deze structuren al terugvinden.

Indien de bordesdeuren geschilderd zijn in een ral kleur kan u er ook voor kiezen om de omlijstingen in dezelfde kleur te laten bekleden.

Geen zorgen! Wij kunnen dit in de gewenste ral kleur laten lakken zodoende u hier geen verdere kost aan heeft.

Dit wordt netjes geleverd en geplaatst.

Eveneens wordt – indien nodig en gewenst – rondom de omlijsting afgewerkt met een siliconen voeg. Hierbij kan u kiezen tussen de kleuren: RVS grijs, zwart of wit.

Bij het plaatsen van omlijstingen wordt altijd gevraagd dat de liften op inspectie rijden zodoende de omlijstingen kwalitatief met een schroef vastgemaakt kunnen worden.

De omlijsting wordt als eindproduct gezien inclusief de plastic folie. Deze vragen wij te verwijderen door de klant. Deze folie wordt niet door ons verwijderd om krassen en beschadigingen te vermijden na onze plaatsing.

Indien gewenst kan de verwijdering van de folie wel ten alle tijde aan ons gevraagd worden. Dit wordt dan in orde gebracht voor u!



## *Scheidingswanden*

Scheidingswanden worden de laatste jaren meer en meer aangevraagd voor het in orde zijn met de Europese regelgeving in de liftschacht.

Scheidingswanden zijn metalen platen, veelal uit galva of zincor, die geplaatst worden tegen de wanden in de schacht.

Dit in combinatie met het wegwerken van de elektrische/oude kabels waardoor deze dan niet los komen te hangen in de schacht, maar netjes verborgen zijn.

Voor het plaatsen van scheidingswanden dient de lift altijd uit dienst geplaatst te worden, zodoende alle veiligheid gegarandeerd kan blijven!



## *Bekleding van rolpaden*

De bekleding van rolpaden is eveneens één van onze specialiteiten.

Door het maatwerk van Kris worden de rolpaden nauwkeuring opgemeten, daarna berekend en in productie geplaatst.

Voor de uitvoering van rolpaden wordt geopteerd voor RVS met een mooie borsteling.

Dit garandeert een gemakkelijk onderhoud.



## *Referentie kooidecoratie met linoleum vloer*



# *Kooidecoratie*





## *Kooidecoratie:*

- Plafond met geïntegreerde ledlamp
- Rechthoekige handgreep Rvs
- Stootbanden in Rvs



# Afwerking roltrap Rvs Aisi 316





# Afwerking roltrap Rvs Aisi 316







# Omlijstingen in Rvs



# Omlijstingen in Rvs



# *Omlijstingen in Rvs met geïntegreerde ledstrip*





# *Omlijstingen met geïntegreerde machinekastdeur*



## *Omlijstingen in zincor*



*Omlijstingen in gelakte uitvoering – ral kleur te kiezen door de klant*





# *Façades in gelakte uitvoering / Rvs*



# *Triplex in Rvs*





*Handgreep in Rvs – 2 uitvoeringen:  
vierkant en rond*




# *Stootband in Rvs*





*Stootband in beuk – gevernist en afgeschuind*






# *Scheidingswand in zincor*





# *Gladde wand*







*Kooivloer/kooiwand in Rvs of aluminium traanplaat*





# Aanrijdbeveiliging



## *Infogegevens MK Metaal bv*

*Maatschappelijke zetel:*

*Warandestraat 5*

*3840 Borgloon*

*BTW BE0765.175.194*

*GSM Kris: 0478/041705*

*GSM Kim: 0478/041737 (voor alle administratieve vragen)*

*info@mkmetaal.be*

*www.mk-metaal.be*

*Gepubliceerde foto's zijn eigendom van MK Metaal.  
Het is daarom niet toegelaten de gebruikte afbeeldingen van referenties te dupliceren of te gebruiken voor eigen/andere doeleinden.*



# Bedankt voor het vertrouwen!



*Kris & Kim*

*& het team van MK Metaal*